

打ち込み注意

第一打は、先行組が150yラインを過ぎて見えなくなってから一呼吸おいてから打つ。
右に大きくはずれる(O. B)打球のは「大声フォア」。

ワンポイント

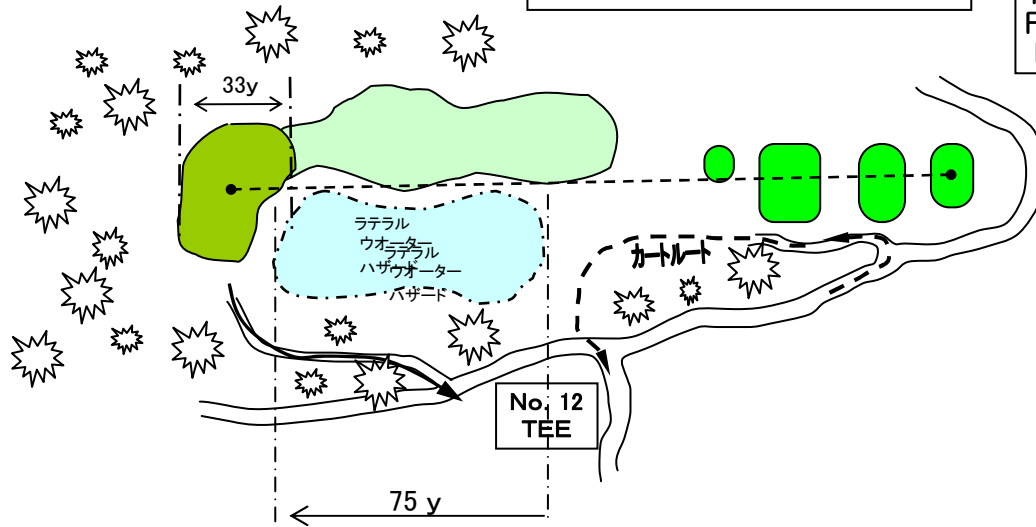
第一打の狙いは、正面のバンカー方向(バンカーまでは、約260y)
第二打の打ち下ろしは、マイナス約10ヤード。グリーン上の横風に注意。

カート操作

カートは、ホール右側を走行する。グリーン右横から折り返すルートで次のティへ自動走行する。

No. 11 PAR 3

L・tee	121y
F・tee	146y
R・tee	157y
B・tee	177y



ワンポイント

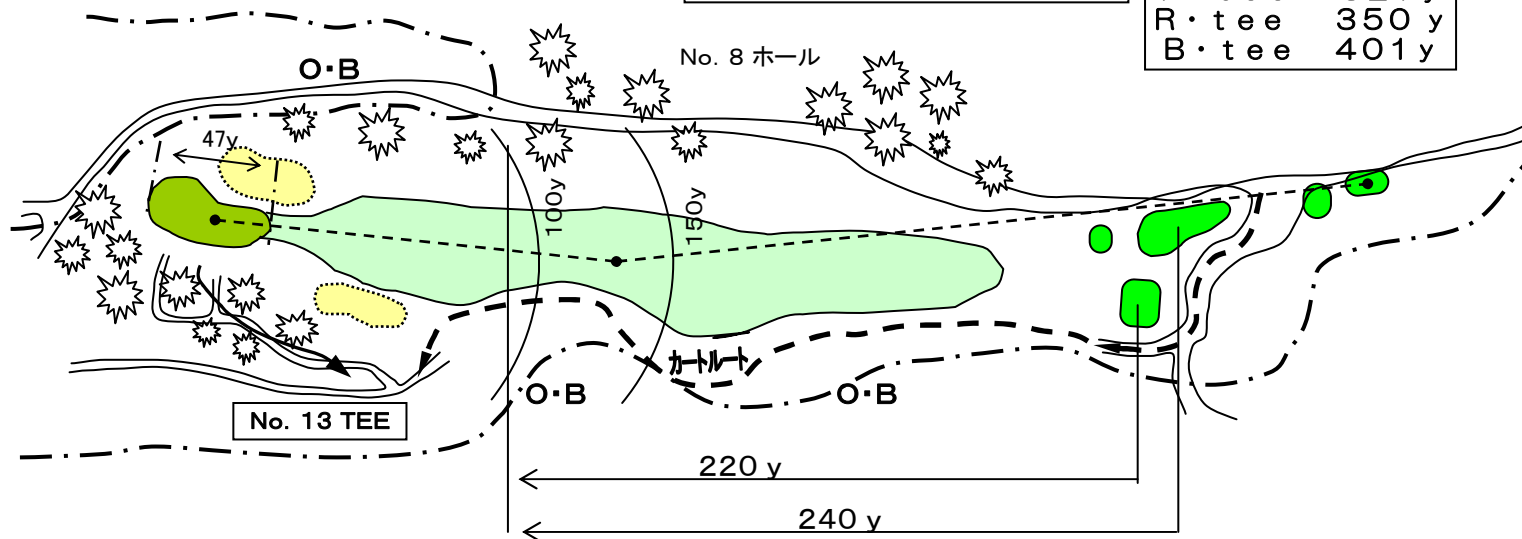
打ち下ろしのマイナスは、不要。グリーン付近の風向きに注意する。

カート操作

池、手前の左側でグリーン周りのクラブ及び、パターと取り替える。カートはグリーン周りにこない。カートは池手前、左側から次の12Hティに自動走行する。

No. 12 PAR 4

L・tee	306y
F・tee	327y
R・tee	350y
B・tee	401y



打ち込み注意

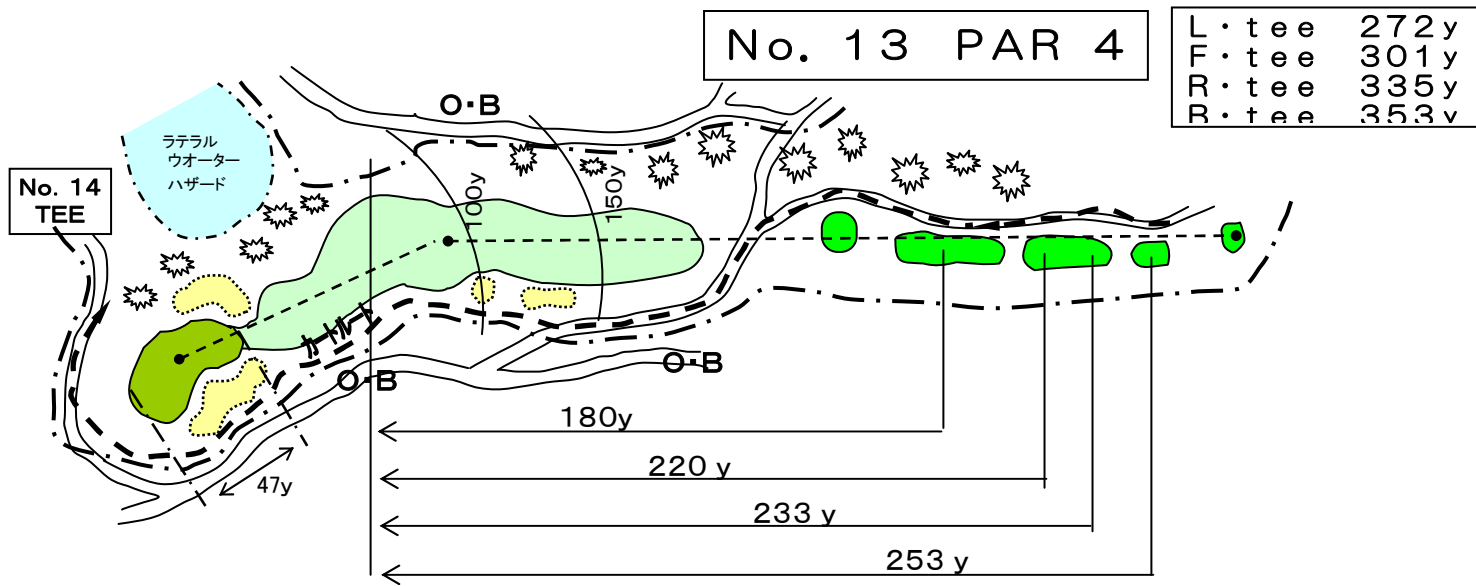
先行組がグリーン手前左バンカー付近を通過するまでティショットを待つ。
ティショットが、右No. 8ホール方向(セーフ)に行った時は、「大声フォア」

ワンポイント

第一打は、左OBに注意。右狙いが安全。右ラフ斜面に落ちて転がり出てくる。
第二打は、打ち下ろしマイナス約10ヤード。右ガードバンカーは、避ける。

ワンポイント

カートはティグランド前方150ヤード左付近から、マウンド裏を走行(見えない)して
残り120ヤード付近に出てくる。No. 8方向に行った場合は、早目のクラブ交換いる。
グリーン手前左約60ヤード付近でアプローチのクラブ及び、パターと取り替える。



打ち込み注意

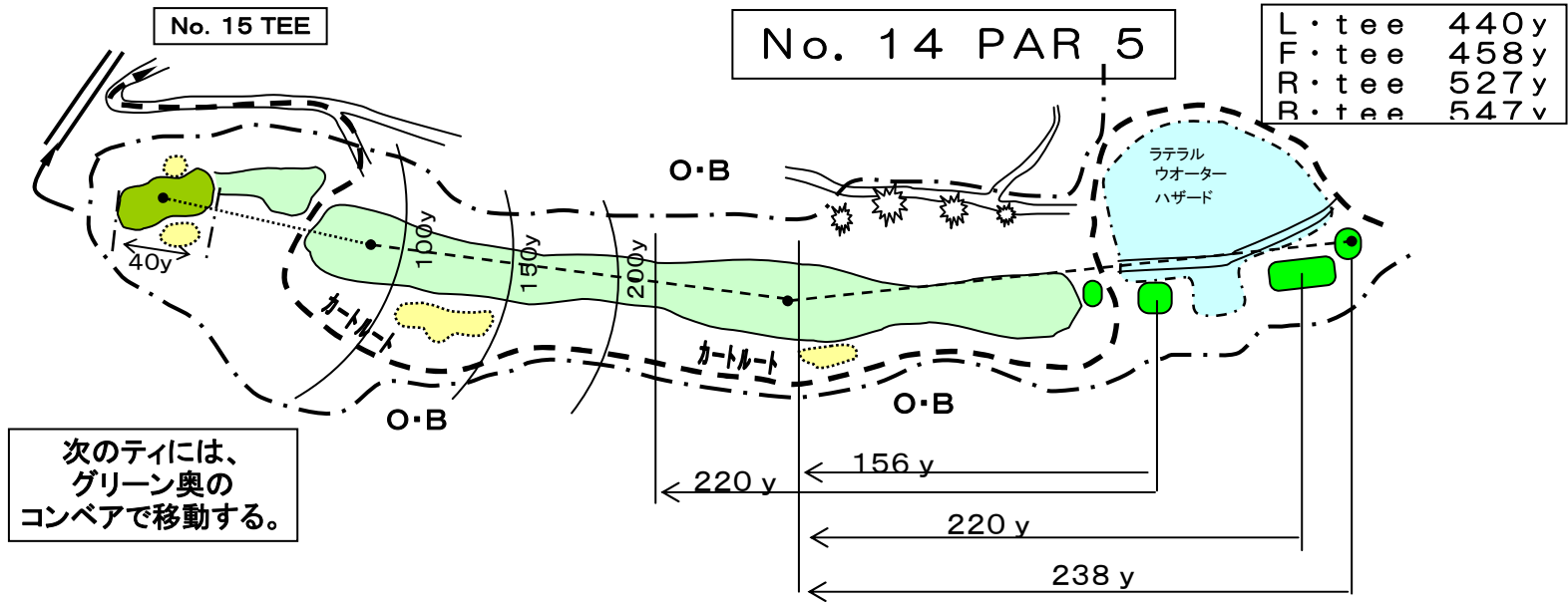
先行組がグリーン手前約50ヤード付近を通過するまでティショットを待つ。

ワンポイント

第一打は、残り90~100Y付近がベスト。打ち下ろしのマイナスを約20ヤードみる。
左右OBがあり、突き抜けはラテラルウオーターハザードがある。

カート操作

ティグランド前方の管理道を横切りホール左側を走行し、グリーン裏を抜けて
No14 ティ裏に進む。



次のティには、
グリーン奥の
コンペアで移動する。

打ち込み注意

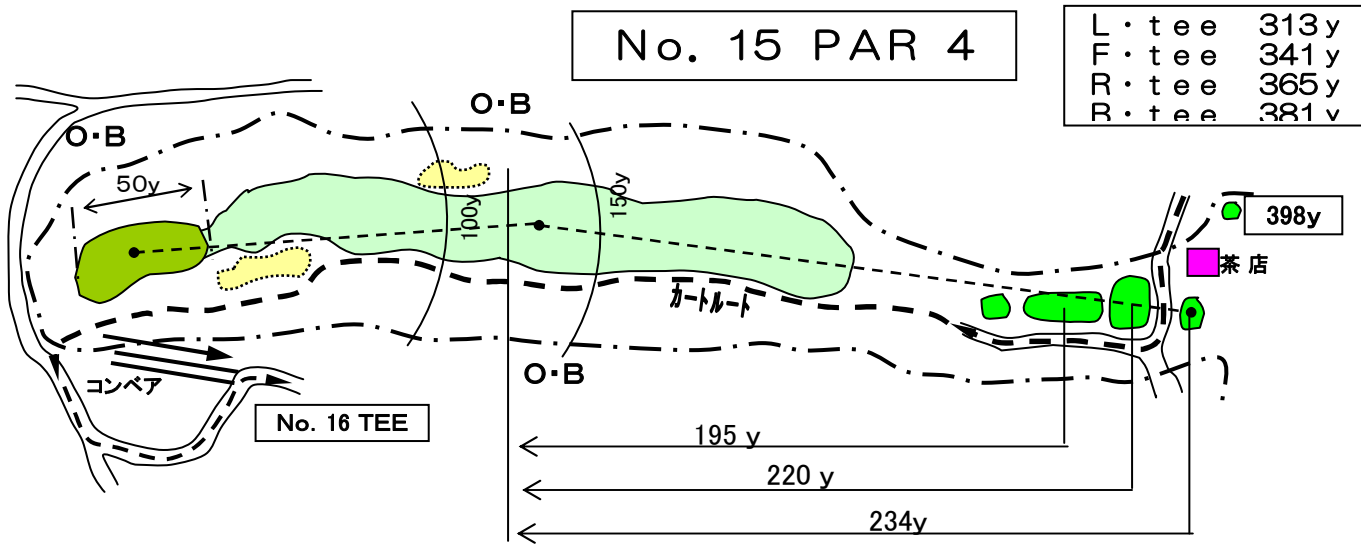
先行組が前方サイドバンカー付近を通過して暫く間をおいてからティショットを打つ。

ワンポイント

第一打・第二打ともに右斜面下を狙う。左側はO Bが近い。グリーン左手前は、セーフだが大きく落ち込んでいる。グリーンエッジまで残り70~80ヤードに止めてグリーンを狙う。

カート操作

カートは、ティ横にはカートは来ない。バックティ裏でティショットのクラブをとる。
カートは、ホール左側を走行しグリーン手前50ヤード付近でフェアウェイを横切る。この付近でアプローチ及びパターと取り替える。カートは、見えないところを通って15H、ティに自動走行。



打ち込み注意

打ち下しホール。キャリーとランが出るので先行組がグリーン左手前のバンカー付近を通過するまでティショットを待つ。

ワンポイント

第一打はひだり斜面の下端狙い。グリーン左手前のバンカーは深い、グリーン右下はグラスバンカーで高低差が大きい。グリーン奥側の左ラフは浅い。

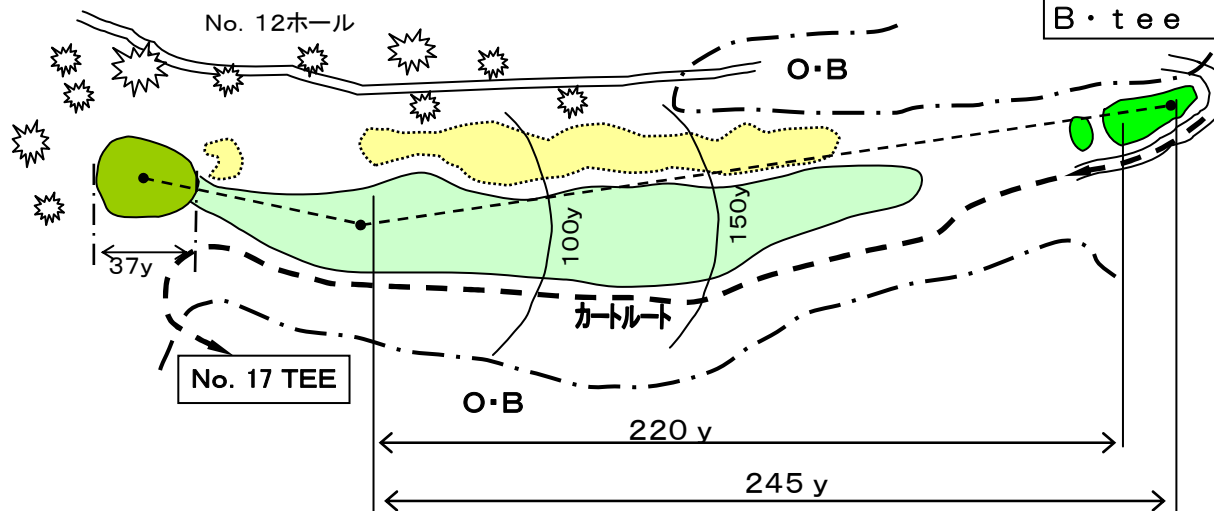
カート操作

カートはホール左側の見えるところを通過してグリーン左奥から管理道に出て見えないところを自動走行して16Hティに行く。

※ 次のティグラウンドへは、コンペアで上がる。

No. 16 PAR 4

L・tee	265 y
F・tee	y
R・tee	285 y
B・tee	308 y



打ち込み注意

先行組がグリーン周りに行くまでティショットを待つ。(ランがでてワンオンすることもある。)

ワンポイント

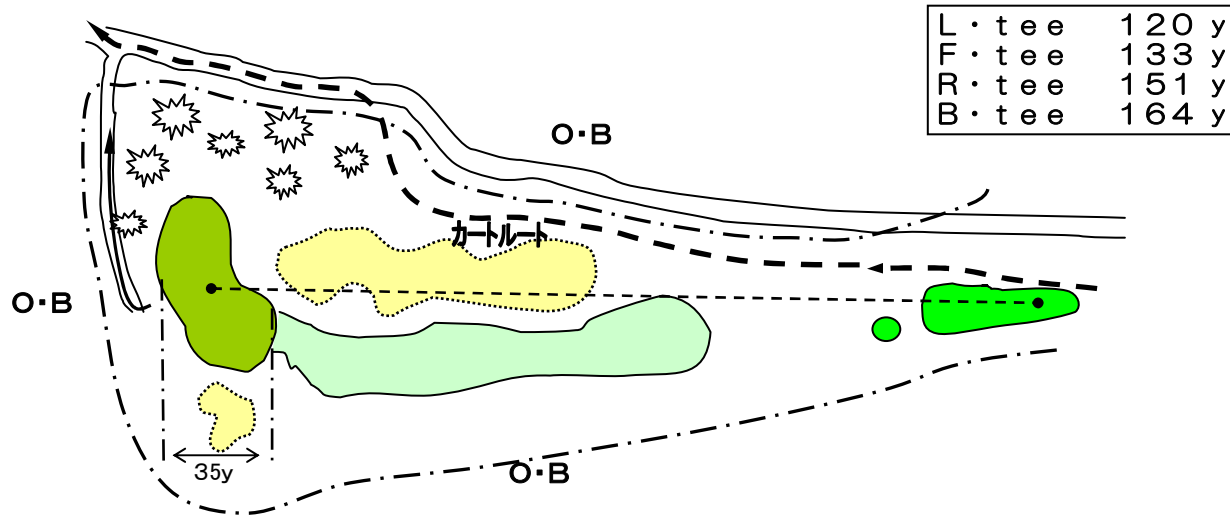
フェアウェイ右側のバンカーは、グリーン手前50ヤードまで続いている。左側ラフは緩斜面。残り100y付近の左狙い。O・Bゾーンを越えれば12H側はセーフだが、トラブルショットになる。

カート操作

フェアウェイ左側を通り、グリーン手前から左に曲がって17Hティに走行する。

No. 18 TEE

No. 17 PAR 3



ワンポイント

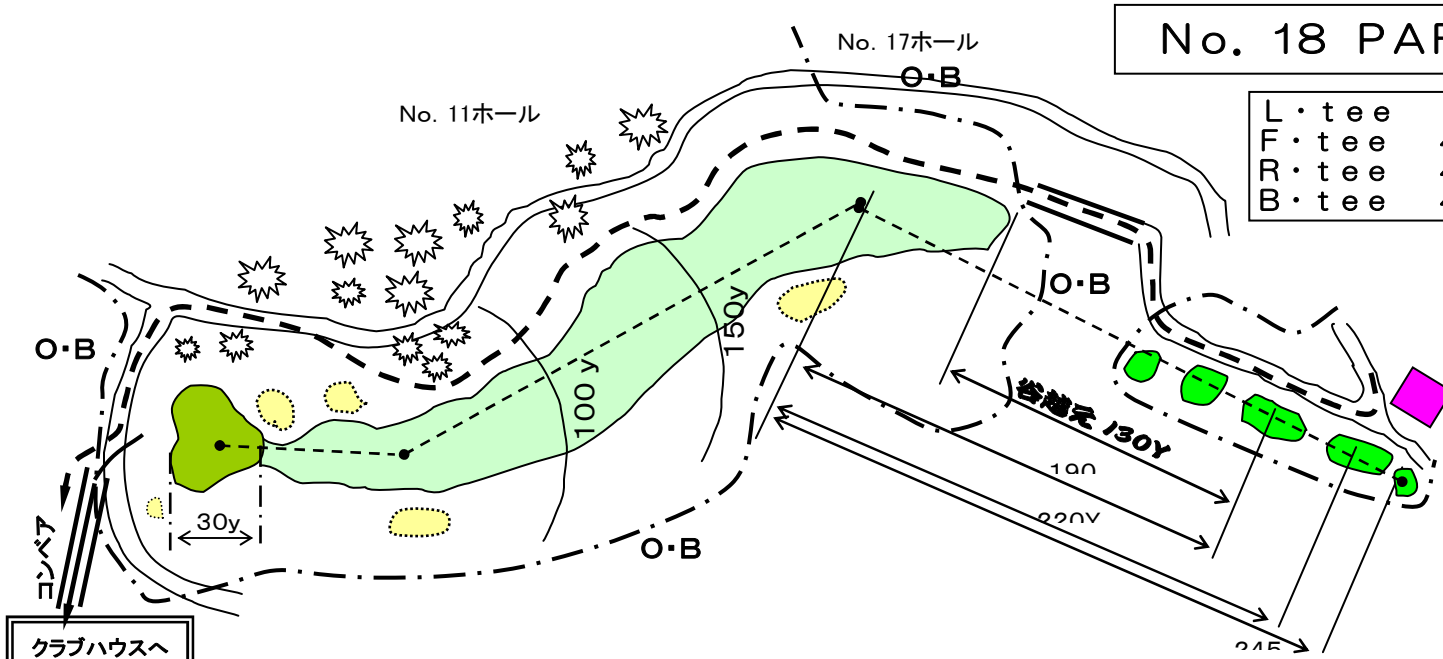
横長のグリーン、風向きに要注意。グリーンオーバーは、即 O・B。特にフォロー風に注意。ピンの位置にかかわらず、グリーン左面を狙うのが無難。

カート操作

バンカーの右側を走行するので、バンカー手前でグリーン周りのクラブ及び、パターと取り替える。カートは右マウンド裏から管理道に出てグリーン裏歩経路と出会う所に行く。

No. 18 PAR 5

L・tee	358 y
F・tee	419 y
R・tee	447 y
B・tee	473 y



クラブハウスへ

打ち込み注意

ワンポイント

カート操作

ティショットは、先行組が残り150y付近に行く迄待つ。第二打以降でグリーンを狙うショットは、打ち上げでグリーンが見えないので先行組がグリーンから上がるのを確認してから。


No.17ホール側(O·B)への打球には、大声フォア。

第二打以降は左めに打っていく。グリーン右手前の深いガードバンカーや、グリーン右側に外すと大叩きし易いので注意。

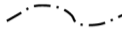
フェアウェイ右側を走行する。右ガードバンカー手前でグリーン周りのクラブ及びパターと取り替える。カートはここからグリーン上の管理道を通してコンペア横からクラブハウスに自動走行する。

ホールガイド

凡例



.....→ カート走行ルート



.....→ O・Bライン



.....→ サンドバンカー



.....→ 樹木



.....→ グリーンフロントエッジまでの残り距離ライン
ピンポジション図と合わせ、参考にして下さい。

ホールレイアウト・ピンポジションは、別紙にあります。